

Inserción laboral das persoas tituladas da UVigo en estudos de mestrado 2018-2019

RESUMO EXECUTIVO

Observatorio de Persoas Tituladas

Universidade de Vigo



Consello Social
Universidade de Vigo

Edita

Consello Social – Universidade de Vigo

Dirección

Luis Espada Recarey
Profesor Emérito

Análise de datos

Víctor Manuel Martínez Cacharrón
Enxeñeiro Industrial

Colaboración

Natalia Caparrini Marín
Vicerreitora de Estudantado e Empregabilidade

Unidade de Análises e Programas (UAP)

Observatorio de Persoas Tituladas

Universidade de Vigo

Campus Universitario das Lagoas-Marcosende

Edificio Fundación

36310 Vigo

Tlf: 986 812 192

Correo-e: observatorio.egresados@uvigo.es

Páxina Web: <http://observatorio.uvigo.gal/>

Este documento é propiedade do Consello Social da UVigo.

Está permitida a reprodución total ou parcial do documento sempre que se citar o seu título e ao Consello Social como editora.

Índice

Introdución	3
Obxectivos.....	4
1. Obxectivo principal.....	4
2. Obxectivos específicos	4
Datos técnicos.....	5
Resultados.....	7
1. Datos persoais	7
1.1 Xénero.....	7
1.2 Lugar de residencia actual.....	7
2 Datos académicos.....	8
2.1 Ramas de coñecemento	8
2.1.1 Rama de coñecemento segundo o xénero	8
2.1.2 Estudos de mestrado realizados segundo o xénero	8
2.2 Motivacións para realizar o mestrado.....	8
2.2.1 Motivacións segundo a rama de coñecemento.....	9
3. Situación laboral anterior á realización do mestrado	10
3.1 Experiencia laboral previa á realización do mestrado.....	10
3.1.1 Experiencia laboral previa segundo a rama de coñecemento	10
3.1.2 Experiencia laboral previa segundo os estudos de mestrado	10
3.2 Actividade laboral no momento de iniciar os estudos de mestrado	10
3.2.1 Situación laboral no momento de iniciar o mestrado segundo a rama de coñecemento.....	11
3.2.2 Situación laboral no momento de iniciar o mestrado segundo os estudos realizados	11
4. Situación actual.....	12
4.1 Situación do mercado de traballo	12
4.1.1 Situación do mercado de traballo segundo o lugar de residencia.....	12
4.1.2 Situación do mercado de traballo segundo a rama de coñecemento	12
4.1.3 Situación socio-laboral actual segundo os estudos de mestrado.....	12
4.2 Cursa estudos universitarios	13
4.2.1 Tipo de estudos universitarios que cursa	13
4.3 Prepara oposicións	13
5. Procura de emprego.....	14
5.1 Tempo de procura de emprego.....	14
5.1.1 Tempo de procura de emprego segundo a rama de coñecemento	14
5.1.2 Tempo de procura de emprego segundo os estudos de mestrado	14
5.2 Tempo en atopar emprego	14
5.2.1 Tempo en atopar emprego segundo a rama de coñecemento	15
5.2.2 Tempo en atopar emprego segundo os estudos de mestrado.....	15
6. Emprego actual	16

6.1 Lugar do traballo	16
6.1.1 Lugar do traballo segundo a rama de coñecemento	16
6.1.2 Lugar do traballo segundo os estudos de mestrado.....	16
6.2 Modalidade de contratación	17
6.2.1 Modalidade de contratación segundo o lugar do traballo	17
6.2.2 Modalidade de contratación segundo a rama de coñecemento	17
6.2.3 Modalidade de contratación segundo os estudos de mestrado	17
6.3 Tipo de contrato.....	18
6.3.1 Tipo de contrato segundo o lugar do traballo	18
6.3.2 Tipo de contrato segundo a rama de coñecemento.....	18
6.3.3 Tipo de contrato segundo os estudos de mestrado	18
6.4 Categoría profesional.....	19
6.4.1 Categoría profesional segundo a rama de coñecemento.....	19
6.4.2 Categoría profesional segundo os estudos de mestrado	19
7. Valoración do traballo	20
7.1 Relación entre o traballo actual e os estudos realizados	20
7.1.1 Relación entre o traballo actual e os estudos realizados segundo a rama de coñecemento ...	20
7.1.2 Adecuación temática do traballo actual segundo os estudos de mestrado	20
7.2 Relación entre o traballo actual e o nivel académico adquirido na UVigo	21
7.2.1 Relación entre o traballo actual e o nivel académico adquirido na UVigo segundo a rama de coñecemento	21
7.2.2 Relación entre o traballo actual e o nivel académico adquirido na UVigo segundo os estudos de mestrado.....	21
8. Satisfacción co itinerario académico	22
8.1 Nivel de satisfacción global cos estudos de mestrado realizados na UVigo no curso 2018-2019	22
8.1.1 Nivel de satisfacción cos estudos de mestrado realizados segundo a rama de coñecemento	22
8.1.2 Nivel de satisfacción cos estudos de mestrado realizados	22
8.2 Recomendaría os estudos de mestrado realizados na UVigo.....	23
8.2.1 Recomendaría a realización dos estudos de mestrado na UVigo segundo a rama de coñecemento	23
8.2.2 Recomendaría os estudos de mestrado realizados na UVigo segundo os estudos realizados.	23
BIBLIOGRAFÍA	24
ANEXOS	25
Anexo 1: Cuestionario aplicado.....	26
Anexo 2: Distribución das titulacións por rama de coñecemento.....	32
Anexo 3: Índice de cadros e figuras.....	34

Introdución

Desde a súa creación e posta en marcha polo Consello Social da Universidade de Vigo no ano 2016¹, o Observatorio de Persoas Tituladas realiza un seguimento periódico da poboación titulada da UVigo, materializado através de diferentes estudos de inserción laboral. Nestes informes son analizadas as valoracións dos antigos estudantes sobre a súa experiencia académica e profesional, fornecendo informacións da percepción existente sobre a formación adquirida na universidade e sobre a súa situación laboral actual.

Nese labor de seguimento e de contacto coas persoas tituladas insírese a elaboración e realización periódica de estudos e enquisas encamiñadas ao antigo alumnado como o que se presenta nesta ocasión. Este Resumo Executivo mostra os principais resultados do *Estudo da inserción laboral das persoas tituladas da UVigo en estudos de Mestrado Universitario no curso 2018-2019*, realizado durante o mes de marzo de 2022 a partir dunha enquisa autoaplicada, realizada á poboación titulada no curso académico 2018-2019.

A elaboración deste informe prodúcese ao abrigo do acordo da Comisión de Actividades e Servizos do Consello Social de 22/2/2022 (ratificado polo acordo do Pleno de 31 de marzo de 2022) de aprobar a realización dun estudo sobre a inserción laboral das persoas tituladas da UVigo en estudos de mestrado e de grao na promoción de 2018/19, solicitado pola Vicerreitoría de Captación de Alumnado, Estudantes e Extensión Universitaria² a pedido da Unidade de Análises e Programas (UAP) da UVigo.

A realización desta actividade permite dar continuidade ao estudo do seguimento da inserción laboral realizado polo Observatorio de Persoas Tituladas, o que nesta ocasión foi tamén posíbel grazas á colaboración coa Vicerreitoría de Captación de Alumnado, Estudantes e Extensión Universitaria na fixación dun protocolo de obtención de consentimentos explícitos das promocións máis recentes de antigos estudantes.

O universo obxecto de estudo está constituído pola poboación universitaria titulada en estudos de mestrado no referido curso, unha vez plenamente implantados os estudos oficiais consoante o proceso de adaptación da UVigo ao Espazo Europeo da Educación Superior (EEES).

¹ Por acordo da súa Comisión de Actividades e Servizos de 3/2/2016, ratificado polo Pleno do Consello Social de 29/4/2016.

² Actual Vicerreitoría de Estudantado e Empregabilidade.

Obxectivos

1. Obxectivo principal

Obtención de información actualizada, fiable e útil sobre a inserción laboral das persoas tituladas da UVigo en estudos de mestrado universitario na promoción 2018-2019 e coñecer as condicións laborais no traballo actual.

2. Obxectivos específicos

- Analizar os resultados obtidos na enquisa sobre o perfil persoal e académico, situación socio-laboral en función das seguintes variábeis de segmentación:
 - Xénero
 - Lugar de residencia/traballo
 - Ramas de coñecemento
 - Estudos de mestrado universitario
- Experiencia laboral anterior á realización do mestrado.
- Actividade laboral no momento de iniciar os estudos de mestrado.
- Determinar as condicións laborais no traballo actual atendendo a variábeis de segmentación como o lugar do traballo, modalidade de contratación, tipo de contrato e categoría profesional.
- A percepción das persoas tituladas sobre o emprego actual e a súa relación cos estudos realizados na UVigo
 - Adecuación temática entre emprego e estudos realizados
 - Sobrecualificación
- Medición da satisfacción das persoas tituladas cos estudos oficiais de mestrado da UVigo no curso 2018-2019
 - Satisfacción global cos estudos de mestrado realizados
 - Recomendaría a realización dos estudos de mestrado escollidos
- Manter unha comunicación coas promocións recentes do antigo alumnado da UVigo de cara a actualizar e ampliar a Base de Datos do Observatorio coa información máis recente nos ámbitos académico e profesional das persoas tituladas.

A análise destas dimensións permite obter unha radiografía do perfil das persoas tituladas, incidindo en aspectos relevantes como a traxectoria académica, o acceso ao mercado de traballo e a situación socio-laboral actual.

Datos técnicos

A poboación obxecto de estudo está constituída polas persoas tituladas da UVigo en estudos oficiais de mestrado universitario durante o curso académico 2018-2019 e que acabaron a titulación aproximadamente dous anos e medio antes de realizar a enquisa.

A mostra recollida foi de 309 cuestionarios válidos. A marxe de erro máxima asociada á mostra obtida é de $\pm 4,725\%$ para un nivel de confianza de 95% ($p=q$).

O Cadro nº1 recolle o tamaño da poboación e a mostra empregada para a realización do estudo para cada unha das ramas de coñecemento.

Cadro 1. Tamaño da poboación e mostra das persoas tituladas da UVigo no curso académico 2018-2019 segundo a rama de coñecemento

	Poboación	Mostra
Artes e Humanidades	80	24
Ciencias da Saúde	28	13
Científica	71	23
Tecnolóxica	207	58
Xurídico-Social	718	191
Total	1104	309

O Cadro nº2 reflicte a distribución porcentual da poboación e mostra avaliada segundo os estudos de mestrado.

Cadro 2. Distribución porcentual da poboación e mostra segundo os estudos de mestrado

	% Poboación	% Mostra
Acuicultura	0,82	1,62
Administración Integrada de Empresas e Responsabilidade Social Corporativa	1,36	2,27
Arqueoloxía e Ciencias da Antigüidade	0,09	-
Arte Contemporánea	1,09	0,65
Avogacía	7,34	7,12
Biología Mariña	0,91	1,62
Biotecnoloxía Avanzada	1,36	0,97
Ciencia e Tecnoloxía Agroalimentar e Ambiental	1,27	0,97
Ciencia e Tecnoloxía de Conservación de Produtos da Pesca	0,09	-
Comercio Internacional	3,17	3,56
Comunicación en Medios Sociais e Creación de Contidos Dixitais	1,72	2,59
Creación, Dirección e Innovación na Empresa	0,91	0,97
Dereito de Empresa	0,09	0,65
Dificultades de Aprendizaxe e Procesos Cognitivos	1,27	3,56
Dirección de Arte en Publicidade	2,26	2,27
Dirección de PEMES	1,18	0,32
Dirección e Administración de Empresas	4,26	2,27
Dirección e Planificación do Turismo Interior e de Saúde	1,00	0,65
Dirección Integrada de Proxectos	0,09	-
Dirección Pública e Liderado Institucional	1,00	0,32
Economía	0,27	0,97
Enerxía e Sustentabilidade	1,81	0,97
Enxeñaría da Automoción	1,81	1,29
Enxeñaría de Minas	0,72	0,65
Enxeñaría de Organización	0,63	0,32

Enxeñaría de Telecomunicación	1,63	2,27
Enxeñaría Industrial	4,44	6,47
Enxeñaría Informática	1,18	0,97
Estudos Ingleses Avanzados e as súas Aplicacións	0,45	0,65
Finanzas	2,72	2,91
Intervención Multidisciplinar na Diversidade en Contextos Educativos	2,72	3,24
Investigación e Innovación en Didácticas Específicas para Educación Infantil e Primaria	0,63	0,65
Investigación en Actividade Física, Deporte e Saúde	0,63	-
Investigación Química e Química Industrial	0,82	1,29
Libro Ilustrado e Animación Audiovisual	1,63	0,97
Lingüística Aplicada	0,36	0,32
Matemática Industrial	0,36	0,32
Mecatrónica	1,81	1,62
Menores en Situación de Desprotección e Conflito Social	1,81	1,62
Necesidades Específicas de Apoio Educativo	1,99	1,62
Neurociencia	0,72	1,29
Nutrición	0,82	1,29
Oceanografía	0,63	0,65
Operacións e Enxeñaría de Sistemas Aéreos non Tripulados	0,45	0,32
Prevenção de Riscos Laborais	3,08	2,91
Procesos de Deseño e Fabricación Mecánica	0,63	0,65
Profesorado en Educación Secundaria Obrigatoria, Bacharelato, Formación Profesional e Ensino de Idiomas	23,64	20,39
Química Teórica e Modelización Computacional	0,18	-
Técnicas Estatísticas	0,36	0,30
Tradución Multimedia	1,45	2,27
Tradución para a Comunicación Internacional	1,36	1,94
Valoración, Xestión e Protección do Patrimonio Cultural	0,82	0,97
Xenómica e Xenética	1,00	1,62
Xeoinformática	0,09	-
Xestión do Desenvolvemento Sostible	1,99	4,85
Xestión e Dirección Laboral	1,00	0,65
Xestión e Tecnoloxía de Estructuras e Instalacións	0,09	-
Xestión empresarial do deporte	1,99	1,94

No Anexo 2 deste documento pódense consultar as titulacións de mestrado correspondentes a cada unha das ramas de coñecemento: Artes e Humanidades, Ciencias da Saúde, Científica, Tecnolóxica e Xurídico-Social.

O cuestionario usado no presente estudo foi similar ao empregado en estudos anteriores de inserción laboral realizados polo Observatorio de Persoas Tituladas da UVigo. Todos os ítems incluídos no cuestionario pódense consultar no Anexo 1.

O cuestionario foi enviado a partir dunha lista de correos electrónicos ás persoas tituladas no curso 2018-2019 que previamente deran o seu consentimento explícito a formar parte da Base de Datos do Observatorio. A captación de datos realizouse a través dun formulario on line aloxado na Web do Observatorio. Os inquiridos foron informados do obxectivo do estudo e demostraron vontade expresa de participar. O traballo de campo desenvolveuse entre o 2 e 30 de marzo de 2022.

Resultados

Esta parte presenta os principais resultados obtidos da enquisa de inserción laboral realizada á poboación de persoas tituladas da UVigo en estudos de mestrado no curso académico 2018-2019.

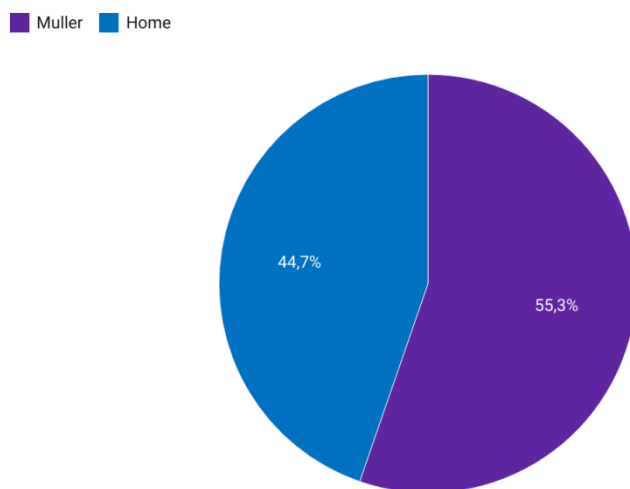
1. Datos persoais

Este apartado recolle os principais resultados sobre o xénero e lugar de residencia actual da poboación titulada en estudos oficiais de mestrado da UVigo no curso 2018-2019.

1.1 Xénero

Na mostra avaliada existe paridade de xénero, cun 55,3% de mulleres contra 44,7% de homes.

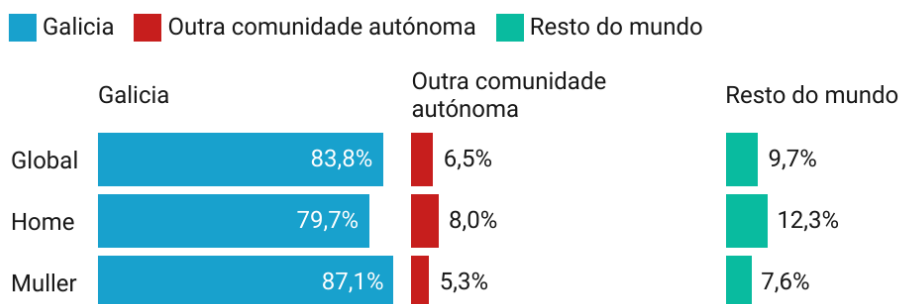
Figura 1. Xénero das persoas tituladas



1.2 Lugar de residencia actual

A maioría de persoas tituladas (83,8%) reside actualmente en Galicia, contra o estranxeiro (9,7%) e outras comunidades autónomas (6,5%).

Figura 2. Lugar de residencia



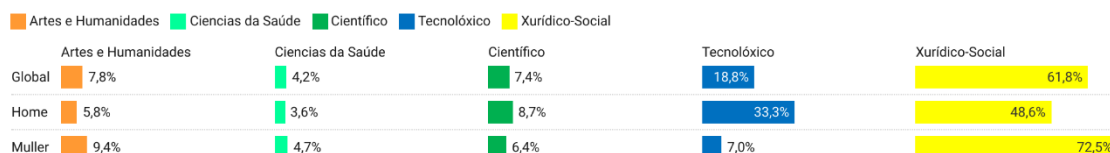
- > Lugar de residencia en Galicia por provincias [[Visualizar datos](#)]
- > Lugar de residencia en Galicia por concellos [[Visualizar datos](#)]
- > Lugar de residencia noutras comunidades autónomas [[Visualizar datos](#)]
- > Lugar de residencia noutras comunidades autónomas por provincias [[Visualizar datos](#)]
- > Lugar de residencia no resto do mundo por países [[Visualizar datos](#)]

2 Datos académicos

2.1 Ramas de coñecemento

A maioría realizou estudos de mestrado da rama Xurídico-Social (61,8%), seguida pola Tecnolóxica (18,8%) e, a máis distancia, Artes e Humanidades (7,8%), Científica (7,4%) e Ciencias da Saúde (4,2%).

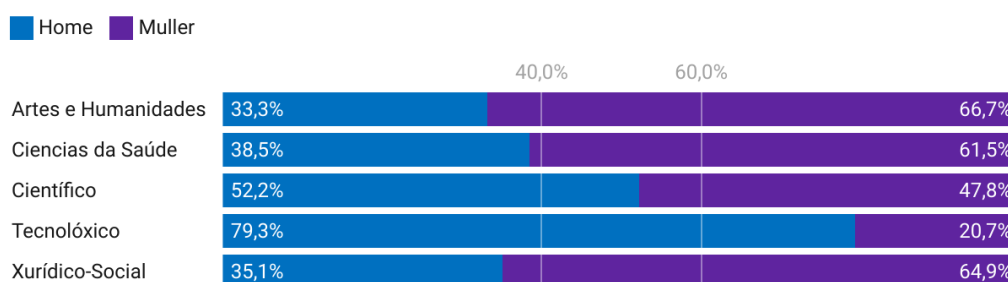
Figura 3. Ramas de coñecemento



2.1.1 Rama de coñecemento segundo o xénero

Salvo na rama Tecnolóxica, cunha sobrerrepresentación masculina de 79,3%, existe sobrerrepresentación feminina en Artes e Humanidades (66,7%), Xurídico-Social (64,9%) e Ciencias da Saúde (61,5%).

Figura 4. Rama de coñecemento segundo o xénero

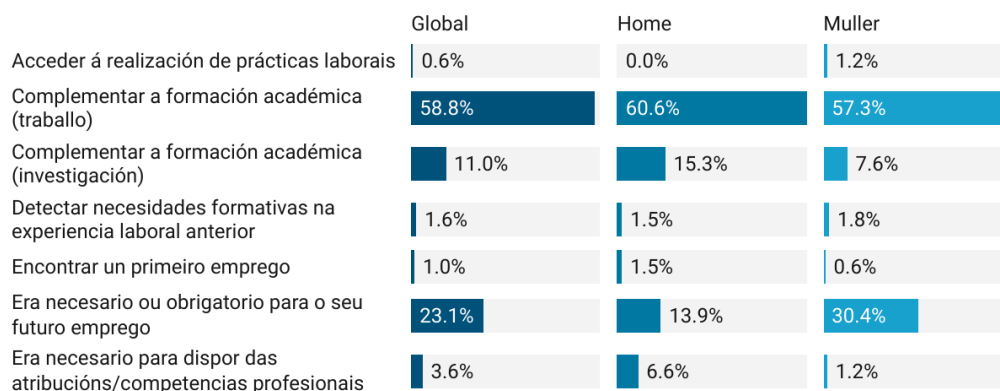


2.1.2 Estudos de mestrado realizados segundo o xénero [\[Visualizar datos\]](#)

2.2 Motivacións para realizar o mestrado

A maioría (58,8%) referiu complementar a formación académica para obter una maior especialización no mercado de traballo. Para o 23,1% o mestrado era necesario ou obrigatorio para o seu futuro emprego (profesorado de ESO, avogacía...). O 11,0% alegou que era preciso para completar a formación académica previa para realizar o doutoramento e dedicarse á investigación.

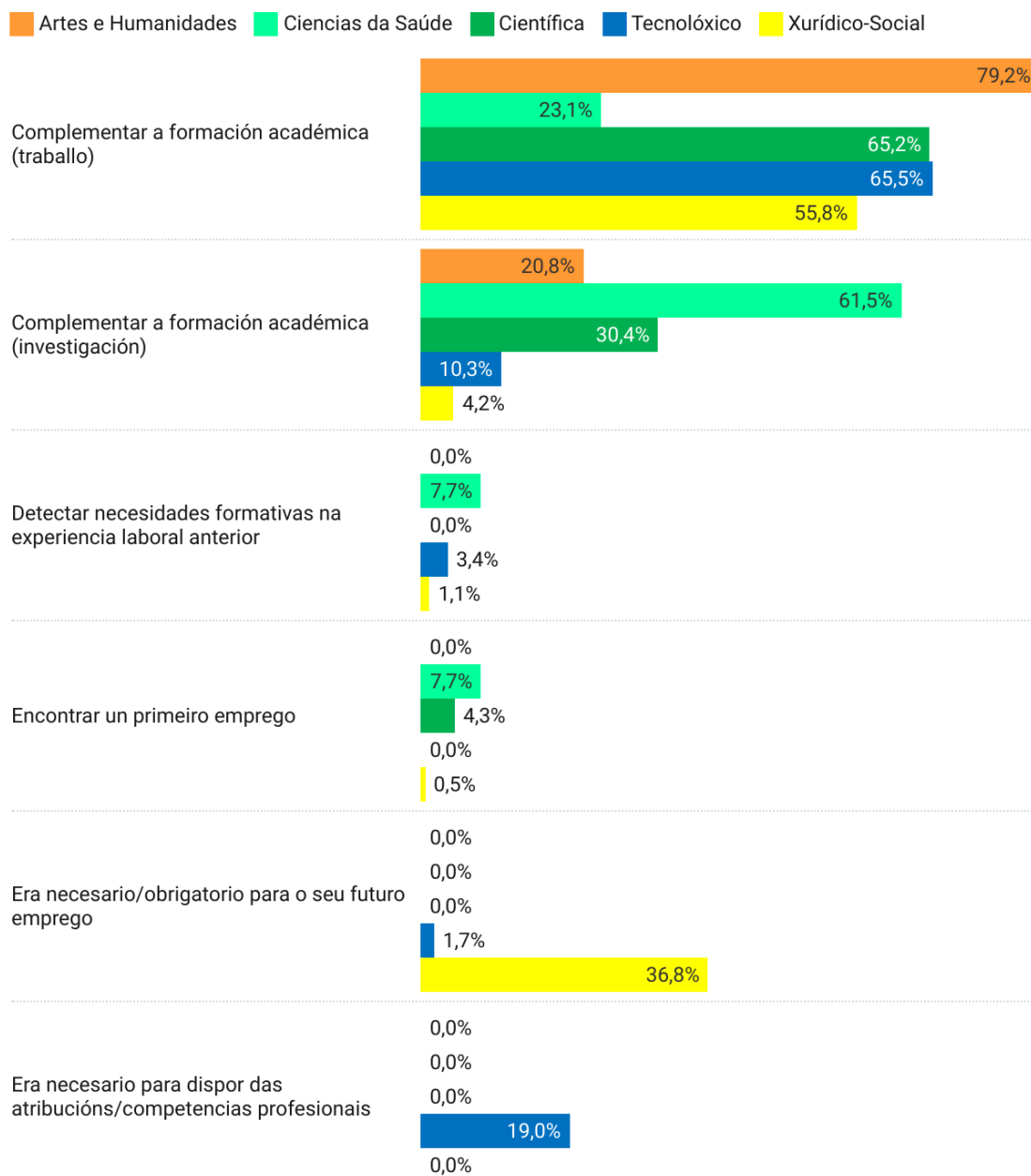
Figura 5. Motivos para realizar o mestrado



2.2.1 Motivacións segundo a rama de coñecemento

O motivo de complementar a formación de cara ao mercado laboral é maioritario en Artes e Humanidades (79,2%), Tecnolóxico (65,5%), Científica (65,2%) e Xurídico-Social (55,8%). Completar a formación de cara á investigación é maioritaria en Ciencias da Saúde (61,5%), seguida pola Científica (30,4%). A necesidade ou obrigatoriedade para o seu futuro emprego tivo un peso destacado na rama Xurídico-Social (36,8%).

Figura 6. Motivos para realizar o mestrado segundo a rama de coñecemento



3. Situación laboral anterior á realización do mestrado

Este apartado aborda a experiencia laboral previa á realización dos estudos de mestrado e a situación laboral no momento de iniciar os estudos de mestrado na UVigo.

3.1 Experiencia laboral previa á realización do mestrado

O 64,9% das persoas tituladas en mestrado na UVigo no curso 2018-2019 xa traballara con anterioridade á súa realización, sen diferenzas significativas por xénero.

Figura 7. Experiencia laboral previa ao mestrado



3.1.1 Experiencia laboral previa segundo a rama de coñecemento

A experiencia laboral é significativamente maior na rama Xurídico-Social (71,1%) contra a mínima da Tecnolóxica (53,4%) e Ciencias da Saúde (53,8%).

Figura 8. Experiencia laboral previa ao mestrado segundo a rama de coñecemento

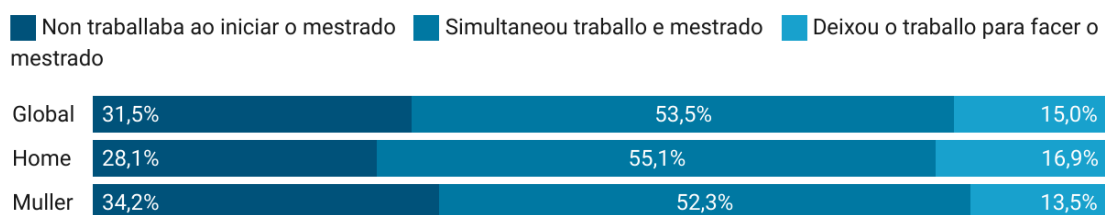


3.1.2 Experiencia laboral previa segundo os estudos de mestrado [[Visualizar datos](#)]

3.2 Actividade laboral no momento de iniciar os estudos de mestrado

A maioría de persoas tituladas con experiencia laboral previa compaxinou o traballo co mestrado (53,3%). O 31,5% dos titulados/as que traballaran antes do mestrado xa non tiñan emprego e un 15,0% deixou o emprego que tiña para cursar o mestrado.

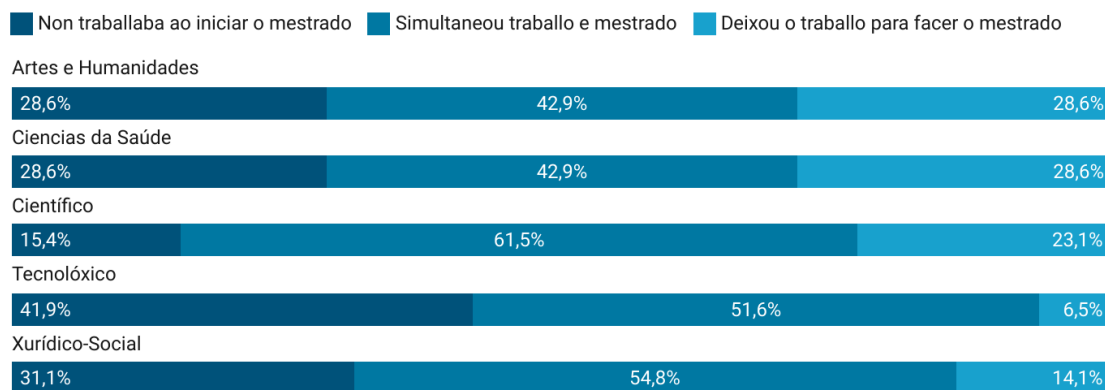
Figura 9. Actividade laboral no momento de iniciar o mestrado



3.2.1 Situación laboral no momento de iniciar o mestrado segundo a rama de coñecemento

As ramas Científica (61,5%), Xurídico-Social (54,8%) e Tecnolóxica (51,6%) presentan as porcentaxes máis altas de compatibilización do traballo co mestrado. O abandono do emprego para cursar o mestrado foi maior nas ramas de Artes e Humanidades e de Ciencias da Saúde (28,6% ambas) contra o mínimo da Tecnolóxica (6,5%), ámbito que presenta a maior frecuencia de estudantes que xa non traballaban na altura de comezar a cursar o mestrado (41,9%).

Figura 10. Actividade laboral no momento de iniciar o mestrado segundo a rama de coñecemento



3.2.2 Situación laboral no momento de iniciar o mestrado segundo os estudos realizados [[Visualizar datos](#)]

4. Situación actual

Situación das persoas tituladas da UVigo en estudos de mestrado no curso 2018-2019 no momento de responder a enquisa: mercado de traballo, estudan e/ou preparan oposicións.

4.1 Situación do mercado de traballo

O 82,5% das persoas tituladas durante o curso 2018-2019 traballaba³ no momento da realización da enquisa, o 8,1% procuraba emprego⁴ e o restante 9,4% estaba na inactividade⁵.

Figura 11. Situación do mercado de traballo actual



4.1.1 Situación do mercado de traballo segundo o lugar de residencia

A taxa de ocupación oscila entre a mínima de Galicia (81,9%) e a máxima de 86,7% no estranxeiro. A taxa de desemprego é máis alta entre os titulados residentes noutras comunidades autónomas (10,0%), onde, por outro lado, a inactividade (5,0%) é metade da rexistrada en Galicia (10,0%).

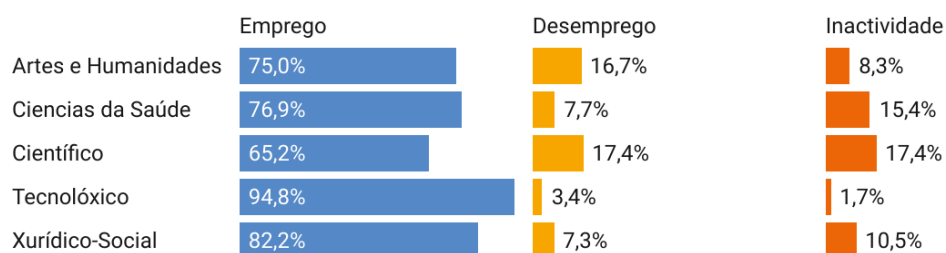
Figura 12. Situación do mercado de traballo actual segundo o lugar de residencia



4.1.2 Situación do mercado de traballo segundo a rama de coñecemento

A taxa de ocupación é significativamente maior nas ramas Tecnolóxica (94,8%) e Xurídico-Social (82,2%) que na Científica (65,2%), máis afectada polo desemprego e inactividade (17,4% ambas).

Figura 13. Situación do mercado de traballo actual segundo a rama de coñecemento



4.1.3 Situación socio-laboral actual segundo os estudos de mestrado [\[Visualizar datos\]](#)

³ Taxa de ocupación: Suma da porcentaxe de persoas tituladas que traballan por conta allea na empresa privada e no sector público, empresarios/as (titulares dunha empresa), traballadores/as autónomos/as, estudan e traballan, preparan oposicións e traballan e de baixa/excedencia laboral.

⁴ Taxa de desemprego: Porcentaxe de persoas tituladas desempregadas procurando emprego.

⁵ Taxa de inactividade: Suma da porcentaxe de persoas tituladas que estudan e/ou preparan oposicións a tempo completo, están ao coidado familiar ou están xubiladas, pensionistas ou con invalidez.

4.2 Cursa estudos universitarios

O 7,4% das persoas tituladas (9,4% para homes e 5,8% para mulleres) estudaban no momento de responder a enquisa.

Figura 14. Continúa estudos universitarios



4.2.1 Tipo de estudos universitarios que cursa

Predominan os estudos de doutoramento (87,0%) seguidos por outro mestrado (13,0%).

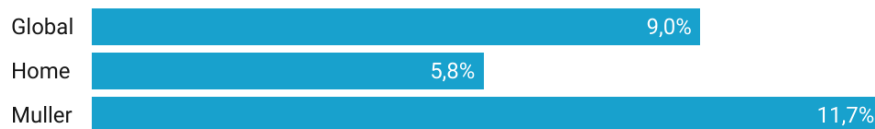
Figura 15. Tipo de estudos universitarios que cursa



4.3 Prepara oposicións

O 9,0% de persoas tituladas en estudos de mestrado durante o curso 2018-2019 (11,7% para as mulleres e 5,8% para os homes) preparaba oposicións no momento de responder a enquisa.

Figura 16. Prepara oposicións



5. Procura de emprego

Este apartado aborda dúas cuestións sobre a procura de emprego: o tempo de procura de traballo das persoas desempregadas no momento de responder a enquisa e o tempo en atopar emprego desde a finalización do mestrado.

5.1 Tempo de procura de emprego

O tempo medio de procura de emprego é de 18,42 meses, sendo inferior nos homes (10,90 meses) que nas mulleres (23,79 meses).

Figura 17. Tempo de procura de emprego (meses)



5.1.1 Tempo de procura de emprego segundo a rama de coñecemento

A duración media do desemprego é significativamente máis alta nas ramas de Ciencias da Saúde (24,00 meses) e Xurídico-Social (22,29 meses) contra a mínima da Tecnolóxica (1,50 meses).

Figura 18. Tempo de procura de emprego segundo a rama de coñecemento



5.1.2 Tempo de procura de emprego segundo os estudos de mestrado [\[Visualizar datos\]](#)

5.2 Tempo en atopar emprego

O tempo medio (en meses) transcorrido desde a finalización dos estudos de mestrado no curso 2018-2019 até encontrar emprego⁶ foi de 4,43 meses, sendo máis alto nas mulleres (5,31 meses) que nos homes (3,38 meses).

Figura 19. Tempo en atopar emprego (meses)




⁶ Considerando cero meses o tempo en arranxar emprego dos titulados que xa traballaban ao completar o mestrado (44,0% da mostra avaliada, 47,2% de homes contra 41,3% de mulleres).

5.2.1 Tempo en atopar emprego segundo a rama de coñecemento

Os titulados/as que menos demoran en atopar emprego realizaron estudos na rama Tecnolóxica (1,50 meses), seguida por Ciencias da Saúde (3,22 meses) e Científica (3,53 meses).

Figura 20. Tempo en atopar emprego segundo a rama de coñecemento (meses)



5.2.2 Tempo en atopar emprego segundo os estudos de mestrado [\[Visualizar datos\]](#)

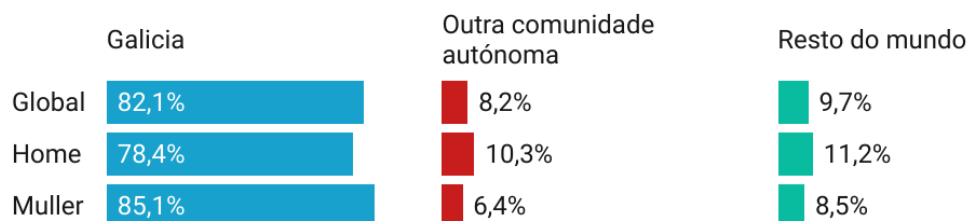
6. Emprego actual

Este apartado avalía as características do traballo actual das persoas tituladas en estudos de mestrado no curso 2018-2019 e, especificamente, no tocante a variábeis como o lugar do traballo, modalidade de contratación, tipo de contrato e categoría profesional.

6.1 Lugar do traballo

A maioría (82,1%) traballa en Galicia, seguido polo estranxeiro (9,7%) e outra comunidade autónoma (8,2%). A emigración feminina (14,9%) é significativamente inferior á masculina (21,5%), quer no estranxeiro, quer noutra comunidade autónoma.

Figura 21. Lugar do traballo

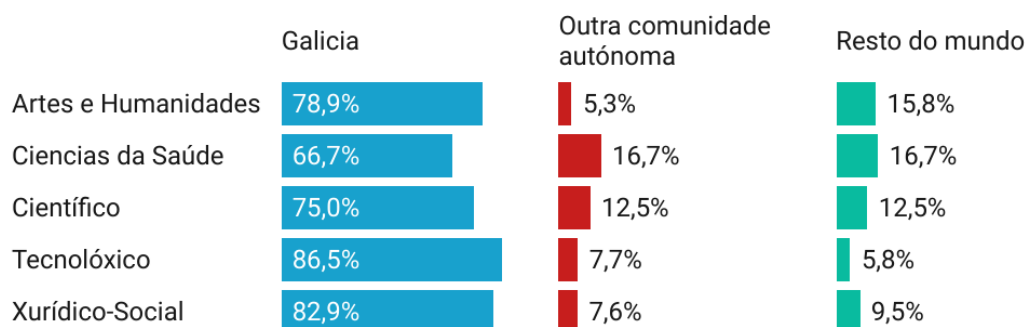


- > Lugar do traballo en Galicia por provincias [[Visualizar datos](#)]
- > Lugar do traballo en Galicia por concellos [[Visualizar datos](#)]
- > Lugar do traballo noutras comunidades autónomas [[Visualizar datos](#)]
- > Lugar do traballo noutras comunidades autónomas por provincias [[Visualizar datos](#)]
- > Lugar do traballo no resto do mundo por países [[Visualizar datos](#)]

6.1.1 Lugar do traballo segundo a rama de coñecemento

A maioría de titulados/as de todas as ramas académicas traballa en Galicia, oscilando entre o máximo na Tecnolóxica (86,5%) e Xurídico-Social (82,9%) e o mínimo de Ciencias da Saúde (66,7%) e Científica (75,0%).

Figura 22. Lugar do traballo segundo a rama de coñecemento



6.1.2 Lugar do traballo segundo os estudos de mestrado [[Visualizar datos](#)]

6.2 Modalidade de contratación

A maioría dos titulados/as (88,6%) traballa por conta allea⁷ contra o 11,4% por conta propia⁸, sendo máis frecuente esta modalidade nas mulleres (14,1%) que nos homes (9,3%).

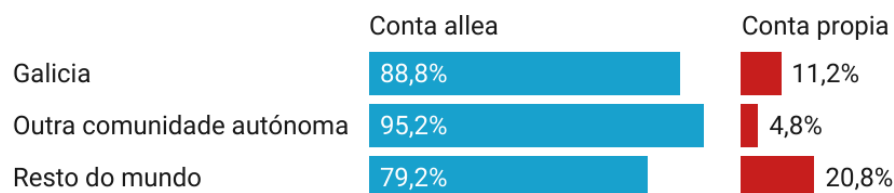
Figura 23. Modalidade de contratación



6.2.1 Modalidade de contratación segundo o lugar do traballo

O traballo por conta propia no estranxeiro (20,8%) duplica o rexistrado en Galicia (11,2%) e cuadruplica o existente noutras comunidades autónomas (4,8%).

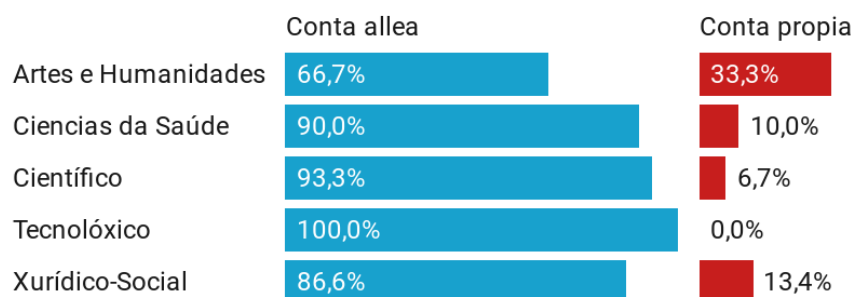
Figura 24. Modalidade de contratación segundo o lugar do traballo



6.2.2 Modalidade de contratación segundo a rama de coñecemento

O emprego por conta propia é máis frecuente nas ramas de Artes e Humanidades (33,3%), Xurídico-Social (13,4%) e de Ciencias da Saúde (10,0%) contra a nula na Tecnolóxica.

Figura 25. Modalidade de contratación segundo a rama de coñecemento



6.2.3 Modalidade de contratación segundo os estudos de mestrado [[Visualizar datos](#)]

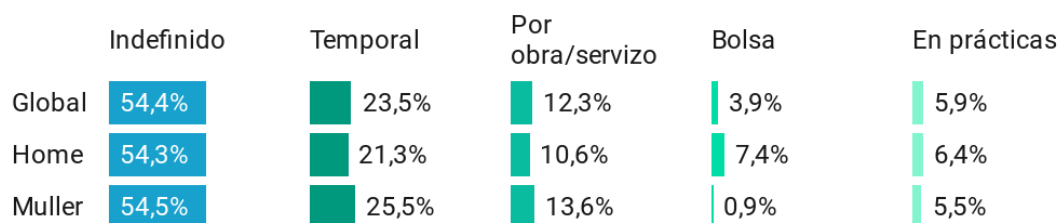
⁷ Taxa de asalarización: Antigos estudantes que traballan como asalariados para outra persoa, empresa ou institución.

⁸ Taxa de emprendemento: Antigos estudantes que traballan no réxime especial de traballadores autónomos ou como empresarios/as (titulares dunha empresa).

6.3 Tipo de contrato

Entre as persoas tituladas que traballan por conta allea predominan, sen diferenzas significativas por xénero, os contratos de duración indefinida (54,4%) contra a eventualidade (45,6%).

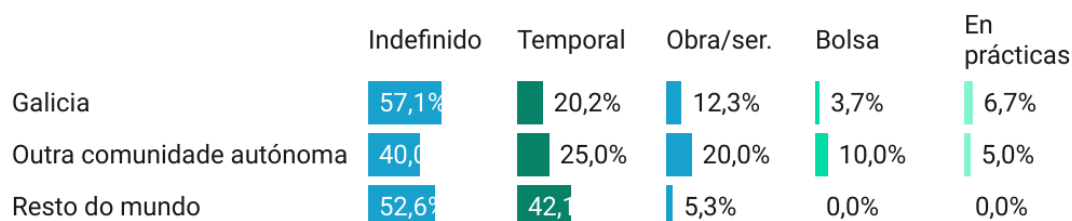
Figura 26. Tipo de contrato



6.3.1 Tipo de contrato segundo o lugar do traballo

A contratación indefinida é maioritaria en Galicia (57,1%) e no estranxeiro (52,6%) contra o 40,0% noutras comunidades autónomas.

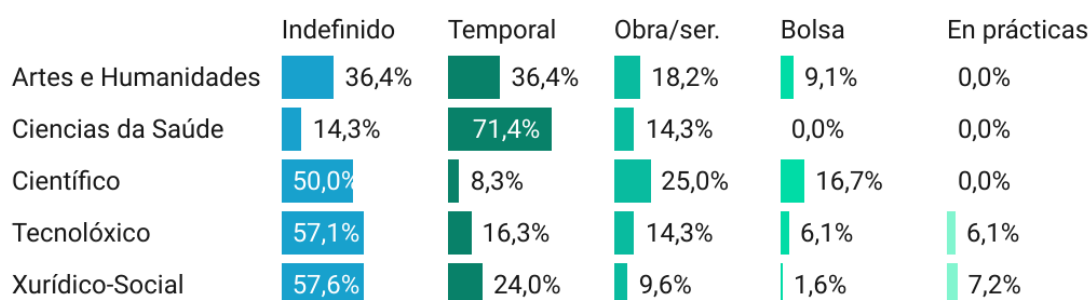
Figura 27. Tipo de contrato segundo o lugar do traballo



6.3.2 Tipo de contrato segundo a rama de coñecemento

A contratación indefinida somente é maioritaria nas ramas Xurídico-Social (57,6%), Tecnolóxica (57,1%) e Científica (50,0%).

Figura 28. Tipo de contrato segundo a rama de coñecemento

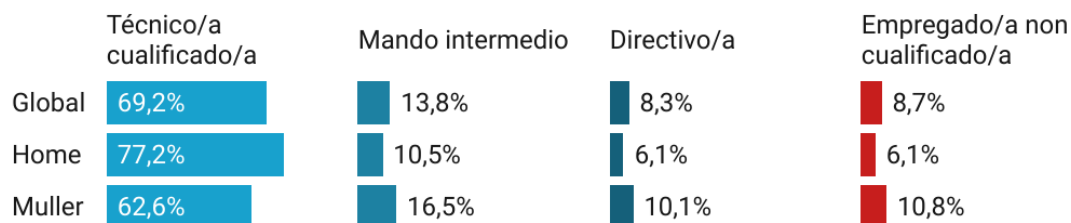


6.3.3 Tipo de contrato segundo os estudos de mestrado [\[Visualizar datos\]](#)

6.4 Categoría profesional

O 91,3% das persoas tituladas que traballan desenvolven funcións de nivel universitario no seu posto de traballo⁹ (93,9% de homes contra 89,2% de mulleres).

Figura 29. Categoría profesional

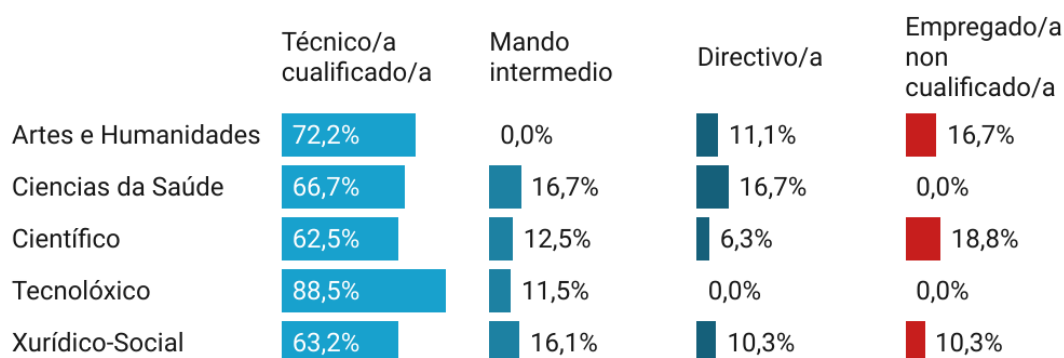


6.4.1 Categoría profesional segundo a rama de coñecemento

As funcións de nivel universitario no momento da realización da enquisa abranxen a totalidade de titulados/as nas ramas de Ciencias da Saúde e Tecnolóxica, seguida pola Xurídico-Social (89,7%), Artes e Humanidades (83,3%) e Científica (81,2%).

É significativa a maior proporción de directivos/as en Ciencias da Saúde (16,7%), Artes e Humanidades (11,1%) e Xurídico-Social (10,3%) contra a nula na Tecnolóxica.

Figura 30. Categoría profesional segundo a rama de coñecemento



6.4.2 Categoría profesional segundo os estudos de mestrado [\[Visualizar datos\]](#)

> Categoría profesional segundo os estudos de mestrado por xénero [\[Visualizar datos\]](#)

⁹ Categoría profesional de directivo/as, mandos intermedios e técnicos/as cualificados/as.

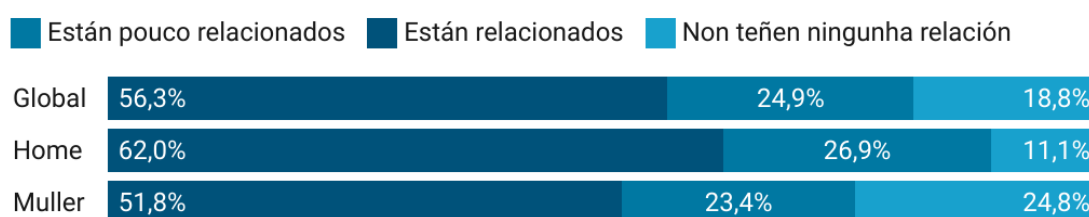
7. Valoración do traballo

Neste apartado as persoas tituladas inquiridas que traballan realizaron unha valoración do seu posto de traballo actual en función da súa adecuación temática a respecto dos estudos realizados e da relación existente entre as exigencias das funcións profesionais desenvolvidas e o nivel académico adquirido na UVigo.

7.1 Relación entre o traballo actual e os estudos realizados

Para unha maioría de 56,3% as funcións desempeñadas no seu posto de traballo son específicas do título obtido na UVigo no curso 2018-19. Polo contrario, para o 18,8% non existe calquera relación entre o emprego actual e os estudos realizados, afectando significativamente máis ás mulleres (24,8%) que aos homes (11,1%)

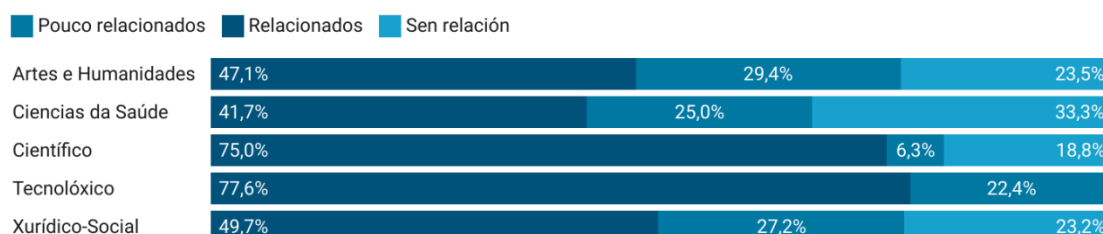
Figura 31. Adecuación temática do posto de traballo



7.1.1 Relación entre o traballo actual e os estudos realizados segundo a rama de coñecemento

A adecuación temática do emprego actual é maioritaria entre os titulados/as das ramas Tecnolóxica (77,6%) e Científica (75,0%) contra a mínima en Ciencias da Saúde (41,7%), Artes e Humanidades (47,1%) e Xurídico-Social (49,7%).

Figura 32. Adecuación temática do posto de traballo segundo a rama de coñecemento



7.1.2 Adecuación temática do traballo actual segundo os estudos de mestrado

[\[Visualizar datos\]](#)

> Adecuación temática do traballo actual e os estudos de mestrado realizados por xénero

[\[Visualizar datos\]](#)

7.2 Relación entre o traballo actual e o nivel académico adquirido na UVigo

A sobrecualificación¹⁰ das persoas tituladas en estudos de mestrado no curso 2018-2019 é do 26,1%, sendo moito máis frecuente nas mulleres (32,8%) que nos homes (17,6%).

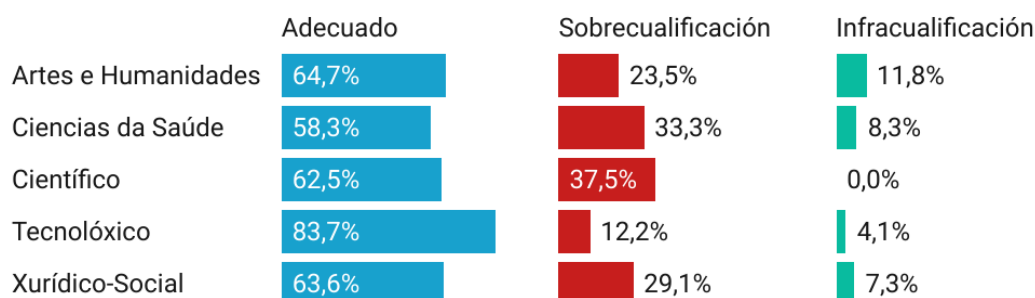
Figura 33. Relación entre o traballo e o nivel académico adquirido na UVigo



7.2.1 Relación entre o traballo actual e o nivel académico adquirido na UVigo segundo a rama de coñecemento

A sobrecualificación é máis frecuente nas ramas Científica (37,5%), Ciencias da Saúde (33,3%) e Xurídico-Social (29,1%) contra a mínima na Tecnolóxica (12,2%) e Artes e Humanidades (23,5%).

Figura 34. Relación entre o traballo e o nivel académico adquirido na UVigo segundo a rama de coñecemento



7.2.2 Relación entre o traballo actual e o nivel académico adquirido na UVigo segundo os estudos de mestrado [[Visualizar datos](#)]

¹⁰ As exigencias profesionais do emprego actual son inferiores ao nivel académico adquirido na UVigo.

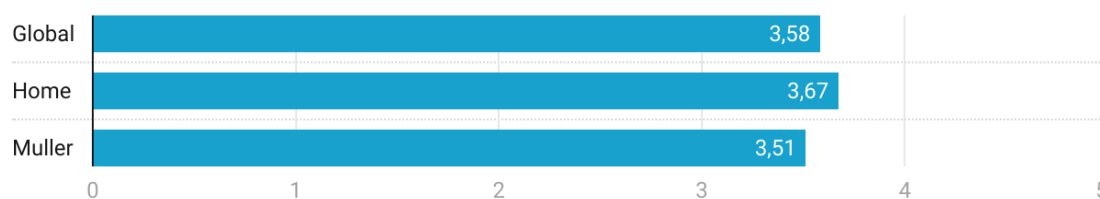
8. Satisfacción co itinerario académico

Neste apartado é abordado o nivel de satisfacción dos titulados/as en mestrado da UVigo no curso 2018-2019 co seu itinerario académico a partir de dúas perspectivas: a satisfacción global cos estudos de mestrado escollidos e se recomendaría eses estudos realizados na UVigo.

8.1 Nivel de satisfacción global cos estudos de mestrado realizados na UVigo no curso 2018-2019

Nunha escala de 1 a 5, en que 1 significa "nada", 2 "pouco", 3 "algo", 4 "bastante" e 5 "moito" satisfeito/a, o nivel de satisfacción medio é de 3,58, sendo levemente maior nos homes (3,67) que nas mulleres (3,51).

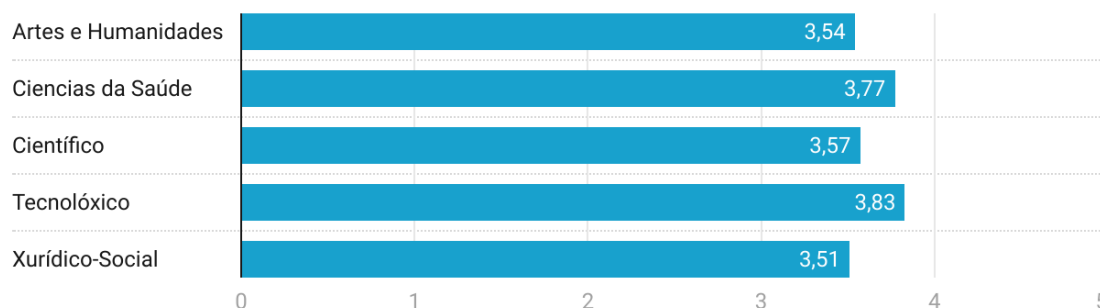
Figura 35. Nivel de satisfacción global cos estudos de mestrado realizados



8.1.1 Nivel de satisfacción cos estudos de mestrado realizados segundo a rama de coñecemento

A satisfacción cos estudos realizados é maior na rama Tecnolóxica (3,83) e de Ciencias da Saúde (3,77) que na Xurídico-Social (3,51), Artes e Humanidades (3,54) e Científica (3,57).

Figura 36. Satisfacción cos estudos de mestrado realizados segundo a rama de coñecemento




8.1.2 Nivel de satisfacción cos estudos de mestrado realizados [\[Visualizar datos\]](#)

8.2 Recomendaría os estudos de mestrado realizados na UVigo

Nunha escala de satisfacción de 1 a 5, os titulados/as inquiridos mostraron un nivel de satisfacción medio de 3,52 relativamente á recomendación dos estudos de mestrado realizados na UVigo, sendo levemente superior a referida polos homes (3,68) que as mulleres (3,39).

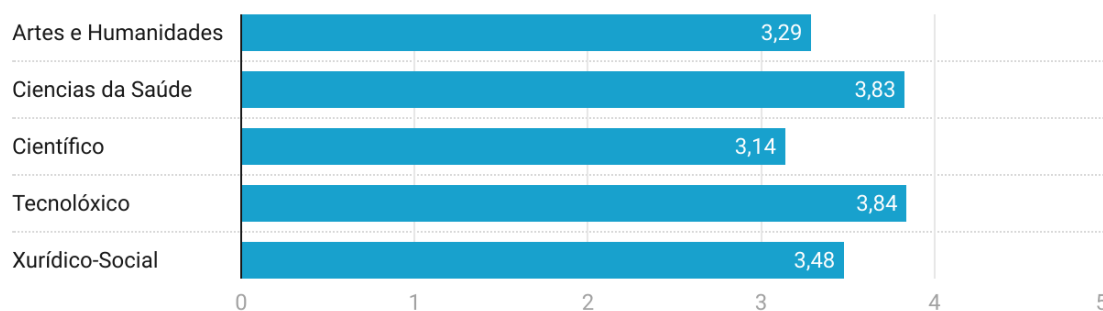
Figura 37. Recomendaría os estudos de mestrado realizados na UVigo



8.2.1 Recomendaría a realización dos estudos de mestrado na UVigo segundo a rama de coñecemento

Recomendarían con mellor vontade os estudos de mestrado realizados na UVigo no curso 2018-2019 as persoas tituladas das ramas Tecnolóxica (3,84) e de Ciencias da Saúde (3,83) contra a Científica (3,14), Artes e Humanidades (3,29) e Xurídico-Social (3,48).

Figura 38. Recomendaría os estudos de mestrado segundo a rama de coñecemento



8.2.2 Recomendaría os estudos de mestrado realizados na UVigo segundo os estudos realizados [\[Visualizar datos\]](#)

BIBLIOGRAFÍA

Estudo sobre o impacto da pandemia de Covid-19 durante o ano 2021 nas persoas tituladas da UVigo. Xaneiro-Setembro de 2021. Luis Espada e V.M. Martínez Cacharrón. Observatorio de Persoas Tituladas da Universidade de Vigo. Consello Social-Universidade de Vigo (2022)

http://observatorio.uvigo.gal/docs/informes/Informe_COVID-19_3_final_gal.pdf

[Consult. 20/5/2022]

Estudo sobre o impacto laboral da segunda onda da pandemia de Covid-19 nas persoas tituladas da UVigo. Setembro-December de 2020. Luis Espada e V.M. Martínez Cacharrón. Observatorio de Persoas Tituladas da Universidade de Vigo. Consello Social-Universidade de Vigo (2021)

http://observatorio.uvigo.gal/docs/informes/Informe_COVID-19_2_final_gl.pdf

[Consult. 23/3/2022]

Estudo sobre o impacto laboral da primeira onda da pandemia de Covid-19 nas persoas tituladas da UVigo. Marzo-Xuño de 2020. Luis Espada e V.M. Martínez Cacharrón. Observatorio de Persoas Tituladas da Universidade de Vigo. Consello Social-Universidade de Vigo (2020)

http://observatorio.uvigo.gal/docs/informes/Informe_COVID-19_1_final_gl.pdf

[Consult. 23/3/2022]

Estudo sobre a situación profesional das persoas tituladas da Universidade de Vigo. Promocións de 1990-2015. Luis Espada e V.M. Martínez Cacharrón. Observatorio de Persoas Tituladas da Universidade de Vigo. Consello Social-Universidade de Vigo (2018)

http://observatorio.uvigo.gal/docs/informes/IIL_1990-15_gl.pdf [Consult. 23/3/2022]

101 titulacións da Universidade de Vigo (1990-2015). Formación complementar e especialización profesional das persoas tituladas. Luis Espada e V.M. Martínez Cacharrón. Observatorio de Persoas Tituladas da Universidade de Vigo. Consello Social-Universidade de Vigo (2019)

http://observatorio.egresados.webs.uvigo.es/wp-content/uploads/2020/12/100_Titulacions_uvigo_gl.pdf

[Consult. 23/3/2022]

71.487 persoas tituladas da Universidade de Vigo (1990-2015). Evolución da oferta académica. Luis Espada e V.M. Martínez Cacharrón. Observatorio de Persoas Tituladas da Universidade de Vigo. Consello Social-Universidade de Vigo (2017)

http://observatorio.uvigo.gal/docs/informes/IPT_1990-15_gl.pdf [Consult. 23/3/2022]

Estudo sobre a situación profesional das persoas tituladas da Universidade de Vigo. Promocións de 2005-2010. Luis Espada e V.M. Martínez Cacharrón. Consello Social-Universidade de Vigo (2015)

http://observatorio.uvigo.gal/docs/informes/IIL_2005-10_gl.pdf [Consult. 23/3/2022]

Estudo sobre a experiencia académica e profesional das persoas tituladas da UVigo. Promocións de 2008 e 2009. Luis Espada e V.M. Martínez Cacharrón. Consello Social-Universidade de Vigo (2014)

http://observatorio.uvigo.gal/docs/informes/IIL_2008-09_gl.pdf [Consult. 23/3/2022]

Estudo sobre a experiencia académica e profesional das persoas tituladas da Universidade de Vigo. Promocións de 2006 e 2007. Luis Espada e V.M. Martínez Cacharrón. Consello Social-Universidade de Vigo (2013)

http://observatorio.uvigo.gal/docs/informes/IIL_2006-07_gl.pdf [Consult. 23/3/2022]

Estudo da inserción laboral dos titulados no Sistema Universitario de Galicia 2013-2014 (EILGraduados1314), ACSUG (2018)

<http://www.acsug.es/sites/default/files/arquivos/Resultados%20no%20SUG%20EIL1314.pdf>

[Consult. 23/3/2022]

Estudo da inserción laboral dos titulados en Másteres no Sistema Universitario de Galicia 2013-2014 (EILMásteres1314), ACSUG (2019)

<http://www.acsug.es/sites/default/files/Resumo%20executivo%20masteres%201314.pdf>

[Consult. 23/3/2022]

ANEXOS

Anexo 1: Cuestionario aplicado

ENQUISA DE INSERCIÓN LABORAL DAS PERSOAS TITULADAS EN ESTUDOS DE MESTRADO NO CURSO ACADÉMICO 2018-19

O Observatorio de Persoas Tituladas é un proxecto do Consello Social da Universidade de Vigo co obxecto de facer o seguimento da inserción laboral dos antigos estudantes. Con ese fin realizamos periodicamente enquisas como esta ás persoas tituladas da UVigo.

Comezamos!!

* Pregunta obrigatoria

P1. Consentimento inicial*

Esta Enquisa está dirixida a todos os antigos estudantes da UVigo que completaron estudos de Mestrado Universitario no curso 2018/19

Son titulada/o da UVigo no curso 2018-2019 e desexo participar voluntariamente nesta Enquisa de Inserción Laboral

Bloque 1: Información introdutoria

Datos persoais

P2. Nome*

P3. Primeiro Apelido*

P4. Segundo Apelido*

P5. Xénero

- Home
- Muller

P6. Localidade de residencia*

Indica a poboación/localidade da túa residencia actual

P7. Código Postal*

Indica o código postal do teu lugar de residencia actual

P8. Provincia/Rexión

Indica a provincia/rexión do teu lugar de residencia actual.

P9. País

Indica o país onde resides actualmente

Formación universitaria

P10. Mestrado realizado na UVigo

Escolle o Mestrado Universitario finalizado na UVigo no curso 2018/2019

P11. Campus* (marca só unha opción)

Indica o Campus da UVigo en que realizaches o Mestrado referido na pregunta anterior

- Ourense
- Pontevedra
- Vigo

P12. Titulación(s) que realizaches antes de cursar o Mestrado

Indica a titulación(s) que realizaches antes de realizar o mestrado na UVigo, indicando o tipo de título (Grao ou Mestrado).

**En caso de ter estudos universitarios anteriores á Reforma de Boloña indica o tipo de estudos realizados: Enxeñaría Superior, Licenciatura, Enxeñaría Técnica ou Diplomatura.*

**Formato de reposta: Indica o nome de "titulación 1" [COMA] Ano en que realizou a "titulación 1" [COMA] Universidade onde cursou a "titulación 1"*

Exemplo:

Titulación 1: Enxeñaría Técnica en Informática de Xestión, 2011, UVigo

Titulación 2: Grao en Enxeñaría Informática (Curso ponte), 2015, Universidade da Coruña

Titulación 3: Mestrado en Enxeñaría Informática, 2019, UVigo

P12.1 Titulación 1 *

Formato de resposta: Nome de "titulación 1" [COMA] Ano en que realizou a "titulación 1" [COMA] Universidade onde cursou a "titulación 1"

P12.2 Titulación 2

Formato de resposta: Nome de "titulación 2" [COMA] Ano en que realizou a "titulación 2" [COMA] Universidade onde cursou a "titulación 2"

P12.3 Titulación 3

Formato de resposta: Nome de "titulación 3" [COMA] Ano en que realizou a "titulación 3" [COMA] Universidade onde cursou a "titulación 3"

P13. Posúes o título de doutoramento? *

- Si >> (PASAR A P14)
- Non >> (PASAR A P16)

P14. Programa de doutoramento realizado

Indica o programa dos estudos de doutoramento realizado:

P15. Universidade onde obtiveches o doutoramento

Indica a universidade onde completaches o teu título de doutoramento:

P16. Cal foi o principal motivo para te matriculares no mestrado?

- Complementar a miña formación académica previa para poder realizar o doutoramento e dedicarse á investigación
- Complementar a miña formación académica para unha maior especialización no mercado de traballo (ampliar as saídas profesionais, desenvolvemento profesional, ter máis oportunidades...)
- Detectei necesidades formativas na miña experiencia laboral anterior
- Era necesario ou obrigatorio para o meu futuro emprego/perspectiva laboral (profesores de secundaria, avogados/as...)
- Era necesario para dispor das atribucións e competencias profesionais de profesións reguladas (Enxeñaría Industrial, Enxeñaría de Minas...)
- Acceder á realización de prácticas laborais
- Encontrar un primeiro emprego
- Outro. Indicar cal:

P17. Realizaches durante o mestrado prácticas externas?

- Si >> (PASAR A P18)
- Non >> (PASAR A P19)

P18. As prácticas externas eran

- Obrigatorias
- Optativas

Bloque 2: Experiencia laboral previa ao mestrado

P19. Traballaches algunha vez desde a finalización da túa titulación(s) previa(s) antes de comezar o mestrado? *

Esta pregunta está referida á experiencia laboral previa á realización do Mestrado Universitario na UVigo

- Si >> (PASAR A P20)
- Non >> (PASAR A P21)

P20. Estabas a traballar no momento de comezar o mestrado? *

- Si, e deixei o traballo para facer o mestrado
- Si, e compaxinei o traballo co mestrado
- Non estaba a traballar

Bloque 3: Situación actual

P21. Situación socio-laboral actual*

Escolle a opción que mellor describa a túa situación socio-laboral no momento de responder esta enquisa. Se estiveres pluriempregado/a, indica a resposta que mellor defina a túa actividade principal.

- Emprego por conta allea na empresa privada >> (PASAR A P25)
- Funcionario/traballo para a administración pública >> (PASAR A P25)
- Traballador/a autónomo/a >> (PASAR A P27)
- Empresario/a (titular dunha empresa) >> (PASAR A P27)
- Desempregado/procurando emprego >> (PASAR A P27)
- Xubilado, pensionista ou con invalidez >> (PASAR A P27)
- Curso estudos universitarios >> (PASAR A P22)
- Preparo oposicións >> (PASAR A P27)
- Baixa/excedencia laboral >> (PASAR A P27)
- Coidado familiar >> (PASAR A P27)
- Outra situación: Indicar cal: >> (PASAR A P27)

P22. De que tipo son os estudos que realizas? (marca só unha opción)

- Grao
- Mestrado
- Doutoramento

P23. Que estudos realizas?

Indica a titulación que estás a realizar neste momento referida na pregunta anterior

En caso de realizar estudos de doutoramento indica o Programa de Doutoramento en que estás matriculado/a

P24. Universidade onde realizas os estudos universitarios

Indica a universidade onde estás a realizar actualmente os estudos referidos na pregunta anterior

>>PASAR A P27

P25. Tipo de contrato (marca só unha opción)

Indica o tipo de contrato do teu emprego actual

- Indefinido
- Temporal/eventual
- Por obra/servizo
- En prácticas
- Bolsa
- Outro: Indicar cal:

P26. Xornada laboral

Indica se traballas a xornada completa ou a tempo parcial

- Completa
- Tempo parcial (menos de 40 horas á semana)

P27. Tempo que levas na situación socio-laboral actual (en meses)

Indica o número de MESES que levas na situación actual descrita anteriormente (como empregado/a na empresa privada, empregado no sector público, desempregado/a, traballador/a autónomo/a, empresario/a, estudante...):

P28. Actualmente traballas? (marca só unha opción) *

- Si >> PASAR A P29
- Non >> PASAR A P39

Bloque 3: Características do emprego actual

Responde as seguintes preguntas sobre o teu posto de traballo actual

P29. Lugar de traballo*

Indica a poboación/localidade onde se localiza a empresa/entidade en que traballas actualmente (independentemente do país en que residas):

P30. País

País onde se encontra a empresa/entidade en que traballas actualmente

P31. Rama de actividade *

Indica a rama de actividade da empresa/entidade en que traballas actualmente

- Empresa privada
- Ámbito público
- Entidade non lucrativa (fundación, ONG, asociación...)

P32. Sector económico

Indica o sector económico da empresa/entidade do teu emprego actual

- Actividades físico/deportivas
- Actividades inmobiliarias
- Actividades profesionais (avogacía, tradutor/a, artista...)
- Administración pública (servizos centrais, Facenda, Xustiza...)
- Aeroespacial
- Agricultura, gandería, caza e pesca (sector primario)
- Alimentación/Industria alimentar
- Automoción
- Banca, servizos financeiros e seguros
- Comercio¹¹
- Construción
- Consultoría
- Cultura e entretemento
- Defensa e seguranza
- Enerxía e utilities
- Ensino/docencia
- Enxeñaría
- Farmacéutico
- Industria química, plástico, vidro e envases
- Investigación/Actividades científicas
- Loxística, transporte e distribución
- Madeira
- Medios de comunicación/Audiovisuais
- Metalurxia e eléctrico
- Minaría
- Papel, gráficas, edición e reprodución
- Sanitario/saúde
- Servizos a empresas
- Servizos informáticos
- Servizos sociais
- Silvicultura/forestal
- Telecomunicacións/IT
- Têxtil e confección
- Turismo e restauración/HORECA
- Xestión ambiental

P33. Categoría do teu posto de traballo (marca só unha opción) *

Indica a responsabilidade que desempeñas no teu emprego actual

- Técnico/a cualificado/a
- Directivo/a
- Mando intermedio
- Emprego non cualificado

P34. Área funcional/departamento (marca só unha opción)

Indica o departamento do posto de traballo na empresa/entidade en que traballas

- Administración e finanzas
- Atención ao cliente/usuario
- Calidade
- Compras
- Dirección xeral
- Enxeñaría e construción
- Formación e ensino
- I+D+i
- Informática e tecnoloxía
- Loxística e almacén
- Prevención e saúde
- Produción
- Recursos humanos

¹¹ Inclúe venda grosista e retalista.

- Servizos
- Vendas/marketing
- Xestión de proxectos
- Non existen áreas funcionais diferenciadas na empresa/entidade
- Outra. Indicar cal:

P35. Tamaño da empresa/entidade en que traballas

Indica o número de empregados/as da empresa/entidade en que traballas.

No caso dunha empresa con varios centros de traballo, referímonos ao número de traballadores/as do conxunto da organización

- 1
- 2-9
- 10-49
- 50-249
- 250-999
- 1000 empregados/as ou máis

Bloque 4: Valoración do emprego actual

P36. Relación do teu actual emprego cos estudos de mestrado realizados na UVigo no curso 2018/19 *

- Están relacionados
- Están pouco relacionados
- Non teñen ningunha relación

P37. Relación do teu actual emprego co teu nivel académico adquirido no mestrado realizado na UVigo no curso 2018/19 *

- Inferior ao meu nivel académico
- Adecuado ao meu nivel académico
- Superior ao meu nivel académico

P38. Valoración do teu emprego actual

Escala de valoración: 1 (Moi insatisfeito/a) -> 5 (Moi satisfeito/a)

Bloque 5: Satisfacción co itinerario académico e coa inserción laboral

P39. Indica a túa satisfacción cos seguintes aspectos sobre o mestrado realizado na UVigo

Escala de valoración: 1 (moi insatisfactorio) -> 5 (moi satisfactorio)

- Valoración global do mestrado realizado
- Competencias adquiridas ao realizar os estudos de mestrado
- Recomendaría a realización deste mestrado

P40. Indica a túa satisfacción global cos seguintes aspectos sobre a inserción laboral do mestrado realizado na UVigo

Escala de valoración: 1 (moi insatisfactorio) -> 5 (moi satisfactorio)

- O mestrado realizado no curso 2018/19 capacitoume para desenvolver a miña profesión
- A realización do mestrado facilitou a miña inserción laboral
- O mestrado realizado contribuíu a mellorar o meu nivel socio-laboral

P41. Traballaches algunha vez desde que acabaches o mestrado no curso 2018-2019? *

- Si >> PASAR A P42
- Non, nunca traballei >> PASAR A P46

P42. Canto tempo transcorreu desde que finalizaches o mestrado ata encontrar emprego? *

Indica o tempo (en meses) que tardaches en encontrar emprego despois de finalizar o Mestrado realizado na UVigo no curso 2018-2019

Indica 0 (CERO meses) se xa traballabas antes de finalizar o Mestrado

Bloque 6: Situación un ano após acabar os estudos

P43. Cal era a túa situación socio-laboral un ano despois de acabar os estudos ? *

ATENCIÓN! Debes situarte un ano despois de acabar o Mestrado avaliado nesta enquisa e escoller a opción que mellor describa a túa situación socio-laboral

En caso de pluriemprego, indica a resposta que mellor defina a túa actividade principal

- Emprego por conta allea na empresa privada >> (PASAR A P44)
- Funcionario/traballo para a administración pública >> (PASAR A P44)
- Traballador/a autónomo/a >> (PASAR A P45)

- Empresario/a (titular dunha empresa >> PASAR A P45
- Desempregado/procurando emprego >> PASAR A P46
- Xubilado, pensionista ou con invalidez >> PASAR A P46
- Cursaba estudos universitarios >> PASAR A P46
- Preparaba oposicións >> PASAR A P46
- Baixa/excedencia laboral >> PASAR A P46
- Coidado familiar >> PASAR A P46
- Outra situación: Indicar cal: >> PASAR A P46

P44. Xornada laboral do emprego que tiñas un ano despois de acabar os estudos na UVigo *

- Completa
- Tempo parcial (menos de 40 horas á semana)

P45. Lugar de traballo*

Indica onde traballabas un ano despois de acabar o Mestrado na UVigo

- Traballaba en Galicia
- Traballaba noutra comunidade autónoma
- Traballaba no estranxeiro

P46. Dirección de correo electrónico*

Indica a conta de correo electrónico na que queres recibir os resultados deste Estudo de Inserción Laboral

P47. PREGUNTA ABERTA

Se desexas engadir algún comentario que consideres relevante para os fins deste estudo, por favor, faino constar nesta pregunta aberta:

P48. CONSENTIMENTO RGPD*

Definición da Política de Privacidade

Lin e acepto a Política de Privacidade descrita neste consentimento.

Anexo 2: Distribución das titulacións por rama de coñecemento

Artes e Humanidades

Arqueoloxía e Ciencias da Antigüidade
Arte Contemporánea
Estudios Ingleses Avanzados e as súas Aplicacións
Libro Ilustrado e Animación Audiovisual
Lingüística Aplicada
Tradución Multimedia
Tradución para a Comunicación Internacional
Valoración, Xestión e Protección do Patrimonio Cultural

Ciencias da Saúde

Neurociencia
Nutrición
Xenómica e Xenética

Científica

Acuicultura
Bioloxía Mariña
Biotecnoloxía Avanzada
Ciencia e Tecnoloxía Agroalimentar e Ambiental
Ciencia e Tecnoloxía de Conservación de Produtos da Pesca
Investigación Química e Química Industrial
Oceanografía
Química Teórica e Modelización Computacional
Técnicas Estatísticas

Tecnolóxica

Enerxía e Sustentabilidade
Enxeñaría da Automoción
Enxeñaría de Minas
Enxeñaría de Organización
Enxeñaría de Telecomunicación
Enxeñaría Industrial
Enxeñaría Informática
Matemática Industrial
Mecatrónica
Operacións e Enxeñaría de Sistemas Aéreos non Tripulados
Prevenición de Riscos Laborais
Procesos de Deseño e Fabricación Mecánica
Xeoinformática
Xestión e Tecnoloxía de Estruturas e Instalacións

Xurídico-Social

Administración Integrada de Empresas e Responsabilidade Social Corporativa
Avogacía
Comercio Internacional
Comunicación en Medios Sociais e Creación de Contidos Dixitais
Creación, Dirección e Innovación na Empresa
Dereito de Empresa
Dificultades de Aprendizaxe e Procesos Cognitivos
Dirección de Arte en Publicidade
Dirección de PEMES
Dirección e Administración de Empresas
Dirección e Planificación do Turismo Interior e de Saúde
Dirección Integrada de Proxectos
Dirección Pública e Liderado Institucional
Economía
Finanzas
Intervención Multidisciplinar na Diversidade en Contextos Educativos
Investigación e Innovación en Didácticas Específicas para Educación Infantil e Primaria
Investigación en Actividade Física, Deporte e Saúde
Menores en Situación de Desprotección e Conflito Social

Necesidades Específicas de Apoio Educativo
Profesorado en Educación Secundaria Obligatoria, Bacharelato, Formación Profesional e Ensino de Idiomas
Xestión do Desenvolvemento Sustentábel
Xestión e Dirección Laboral
Xestión empresarial do Deporte


Anexo 3: Índice de cadros e figuras

Índice de cadros

Cadro 1. Tamaño da poboación e mostra das persoas tituladas da UVigo no curso académico 2018-2019 segundo a rama de coñecemento	5
Cadro 2. Distribución porcentual da poboación e mostra segundo os estudos de mestrado	5

Índice de figuras

Figura 1. Xénero das persoas tituladas.....	7
Figura 2. Lugar de residencia.....	7
Figura 3. Ramas de coñecemento	8
Figura 4. Rama de coñecemento segundo o xénero	8
Figura 5. Motivos para realizar o mestrado	8
Figura 6. Motivos para realizar o mestrado segundo a rama de coñecemento	9
Figura 7. Experiencia laboral previa ao mestrado	10
Figura 8. Experiencia laboral previa ao mestrado segundo a rama de coñecemento	10
Figura 9. Actividade laboral no momento de iniciar o mestrado	10
Figura 10. Actividade laboral no momento de iniciar o mestrado segundo a rama de coñecemento	11
Figura 11. Situación do mercado de traballo actual.....	12
Figura 12. Situación do mercado de traballo actual segundo o lugar de residencia	12
Figura 13. Situación do mercado de traballo actual segundo a rama de coñecemento	12
Figura 14. Continúa estudos universitarios	13
Figura 15. Tipo de estudos universitarios que cursa	13
Figura 16. Prepara oposicións	13
Figura 17. Tempo de procura de emprego (meses)	14
Figura 18. Tempo de procura de emprego segundo a rama de coñecemento	14
Figura 19. Tempo en atopar emprego (meses)	14
Figura 20. Tempo en atopar emprego segundo a rama de coñecemento (meses)	15
Figura 21. Lugar do traballo.....	16
Figura 22. Lugar do traballo segundo a rama de coñecemento	16
Figura 23. Modalidade de contratación	17
Figura 24. Modalidade de contratación segundo o lugar do traballo	17
Figura 25. Modalidade de contratación segundo a rama de coñecemento.....	17
Figura 26. Tipo de contrato	18
Figura 27. Tipo de contrato segundo o lugar do traballo	18
Figura 28. Tipo de contrato segundo a rama de coñecemento.....	18
Figura 29. Categoría profesional	19
Figura 30. Categoría profesional segundo a rama de coñecemento.....	19
Figura 31. Adecuación temática do posto de traballo.....	20
Figura 32. Adecuación temática do posto de traballo segundo a rama de coñecemento	20
Figura 33. Relación entre o traballo e o nivel académico adquirido na UVigo.....	21
Figura 34. Relación entre o traballo e o nivel académico adquirido na UVigo segundo a rama de coñecemento.....	21
Figura 35. Nivel de satisfacción global cos estudos de mestrado realizados	22
Figura 36. Satisfacción cos estudos de mestrado realizados segundo a rama de coñecemento	22
Figura 37. Recomendaría os estudos de mestrado realizados na UVigo.....	23
Figura 38. Recomendaría os estudos de mestrado segundo a rama de coñecemento.....	23



Consello Social
Universidade de Vigo

observatorio.uvigo.gal